



Europa•wahl 2019

Wichtige Informationen
in Leichter Sprache.



People First Südtirol
hat diese Broschüre geschrieben.



Diese Broschüre wurde gemacht von:


People First Südtirol
Lebenshilfe ONLUS
Galileo-Galilei-Straße 4/c
39100 Bozen
0471 06 25 27
peoplefirst@lebenshilfe.it
www.peoplefirst.bz.it

Text: Andrea Birrer.
Prüf•leser_innen: Robert Mumelter und Karin Pfeifer
Text•korrektur Leichte Sprache:
okay – Büro für Leichte Sprache von der Lebenshilfe.

Die Bilder in dieser Broschüre sind von:
© Lebenshilfe für Menschen mit geistiger Behinderung e.V.
Illustrator Stefan Albers, Atelier Fleetinsel 2013.

Die Bilder auf Seite 6 (Flaggen) und das Bild auf Seite 8 (Taube)
sind von der Internet•seite pixabay.

Das ist das Logo zur Leichten Sprache:
© Europäisches Logo für einfaches Lesen: Inclusion Europe.
Weitere Informationen unter: www.leicht-lesbar.eu



Herzlichen Dank für die inhaltliche Unterstützung:
Europe Direct – Abteilung Europa

People First bekommt Geld von:

Hallo liebe Leserin!

Hallo lieber Leser!

Am 26. Mai 2019 ist die Europa•wahl.

Bei der Europa•wahl wird das Europa•parlament neu gewählt.

Das ist eine wichtige Wahl.

Alle Menschen sollen wählen gehen.

Und auch Menschen mit Lern•schwierigkeiten

sollen mit dabei sein.

Und wählen gehen.

Diesen Text haben wir für dich geschrieben.

Damit du Informationen über die Europa•wahl.

in Leichter Sprache hast.

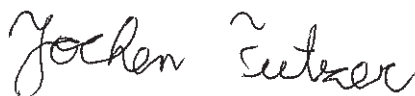
Wir laden dich ein:

Lies diesen Text.

Und geh zur Wahl.

Denn du sollst mit•entscheiden bei dieser großen Wahl.

Viel Spaß beim Lesen.



Jochen Tutzer

Präsident People First Südtirol

Wichtige Informationen zu diesem Text.

People First Südtirol ist eine Selbst•vertretungs•gruppe für Menschen mit Lern•schwierigkeiten.

Wir alle sind selbst Menschen mit Lern•schwierigkeiten.

In diesem Text sagen wir zu dir: du.

So ist der Text leichter zu lesen.

Im Text findest du Wörter mit einem Medio•punkt.

Der Medio•punkt sieht so aus: •

Dieser Punkt trennt ein langes Wort.

Zum Beispiel:

Europa•wahl.

Mit dem Punkt kannst du das Wort leichter lesen.

Im Text findest du Wörter mit einem Unter•strich.

Der Unter•strich sieht so aus: _

Der Unter•strich verbindet zwei Wörter.

Zum Beispiel:

Politiker_innen.

Die lange Form ist: Politiker und Politikerinnen.

Mit dem Unterstrich wollen wir sagen:

Politiker_innen sind Frauen und Männer.

Diese Themen kannst du hier lesen:

Informationen über die Europäische Union.

Was ist Europa?	Seite 6
Was ist die Europäische Union?	Seite 6
Was sind die Ziele der Europäischen Union?	Seite 7
Wer entscheidet in der Europäischen Union?	Seite 9
Das Europäische Parlament.	Seite 10

Informationen über die Europa-wahl in Italien.

Wann ist die Europa-wahl 2019?	Seite 12
Wer kann wählen?	Seite 12
Was ist ein Wahl-ausweis?	Seite 13
Wer wird bei der Europa-wahl gewählt?	Seite 14
Wie wird gewählt?	Seite 15

Wie ich wähle.

Wo ich wähle.	Seite 17
Was ich zum Wählen mit-nehme.	Seite 17
Wie ich mich im Wahl-lokal anmelde.	Seite 18
Was ich in der Wahl-kabine mache.	Seite 19
Wie wähle ich eine Partei?	Seite 19
Wie wähle ich eine Politikerin oder einen Politiker?	Seite 20

Nach der Europa-wahl.

Die Stimm-zettel werden ausgezählt.	Seite 22
So haben die Menschen gewählt.	Seite 23

Informationen über die Europäische Union.

Was ist Europa?

Europa ist ein Teil von der Welt.

In Europa gibt es 47 Staaten.

Staaten sind Länder.

Auch Italien ist ein Land in Europa.

Einige Länder von Europa kennst du gut.

Zum Beispiel:

Italien



Schweiz



Österreich



Was ist die Europäische Union?

Einige Länder aus Europa

haben sich zusammen getan.

Zu einer Union.

Union ist ein anderes Wort für:

Gemeinschaft.

Einige Länder haben sich zu einer Gemeinschaft zusammen getan.

Zusammen sind die Länder nämlich groß und stark.

Und haben gemeinsame Ziele.



Gemeinsam möchten die Länder diese Ziele erreichen.

Unsere Union heißt:

Europäische Union.

28 Länder gehören zur **Europäischen Union**.

Man kann auch sagen:

28 Länder gehören zur **EU**.


Wichtig!

Nicht alle Länder von Europa sind
in der Europäischen Union.

Zum Beispiel:

Die Schweiz ist in Europa.

Trotzdem ist die Schweiz **nicht** in der Europäischen Union.



Was sind die Ziele der Europäischen Union?

Allen Menschen in der EU soll es gut gehen.

Einige Länder in der EU haben viel Geld.

Das sind reiche Länder.

Andere Länder in der EU haben wenig Geld.

Das sind arme Länder.

Die reichen Länder helfen den armen Ländern in der EU.

Dann geht es allen Menschen in der EU gut.

Das nennt man: Solidarität.

Solidarität heißt:

Sich unter•stützen und helfen.

Und zusammen•halten.



Alle Menschen in der EU sollen in Sicherheit sein.

In der EU können die Menschen sicher leben.

In der EU hat es nämlich noch **keine** Kriege gegeben.

Die EU gibt es seit vielen Jahren.

Und alle Länder arbeiten gut und friedlich zusammen.



Alle Menschen in der EU sollen die gleichen Rechte haben.

Die EU kümmert sich um die Gleichberechtigung von allen Menschen.

Das heißt:

- Männer und Frauen haben die gleichen Rechte.
- Menschen mit Beeinträchtigung und Menschen **ohne** Beeinträchtigung haben die gleichen Rechte.



Alle Menschen in der EU sollen sich frei bewegen können.

Menschen aus der EU können sich in der EU frei bewegen.

Das heißt:

An den meisten Grenzen in der EU gibt es **keine** Kontrollen mehr.

Und du musst deinen Reise-pass oder deine Identitätskarte **nicht** zeigen.

Du kannst also frei reisen.



Die EU soll groß und stark sein.

Die EU ist groß.

In der EU sind nämlich viele Länder.

Die EU ist stark.

Die EU hat nämlich viel Geld.

Zusammen sind die vielen Länder in der EU groß und stark.



Viele Länder in der EU haben das gleiche Geld.
Deshalb können die Länder gut zusammenarbeiten.
Das gemeinsame Geld in der EU heißt: Euro.



Wer entscheidet in der Europäischen Union?

Die EU kümmert sich um viele wichtige Sachen.
In der EU müssen viele Entscheidungen getroffen werden.

3 verschiedene Stellen entscheiden:

Diese Gesetze werden in der EU gemacht.

Die 3 Stellen entscheiden also auch:

Diese Veränderungen gibt es in der EU.

Die 3 Stellen sind:

1. Die Europäische Kommission.

Die Politiker_innen in der Europäischen Kommission
machen Vorschläge für neue Gesetze.

Und überlegen:

- Welche neuen Gesetze sind wichtig?
- Welche Gesetze müssen verändert werden?



2. Der Rat von der Europäischen Union.

Die wichtigsten Politiker_innen aus allen Ländern von der EU
treffen sich regelmäßig.

Diese Treffen heißen:

Rat von der Europäischen Union.

Der Rat von der Europäischen Union spricht über die Vorschläge
von der Europäischen Kommission.

Und sagt:

Diese neuen Gesetze sind wichtig.

Diese neuen Gesetze müssen in allen Ländern von der EU gültig sein.



3. Das Europäische Parlament.

Auch die Politiker_innen im Europäischen Parlament besprechen die Vorschläge von den Gesetzen.

Und entscheiden:

Werden die Gesetze gemacht?

Der Rat von der EU und das EU Parlament müssen die gleiche Meinung über ein Gesetz haben.

Dann erst wird das neue Gesetz gemacht.



Dann müssen sich alle Länder in der EU an dieses Gesetz halten.

Willst du mehr über die EU lesen?

Auf der Internet-seite der Europäischen Union gibt es eine tolle Broschüre in Leichter Sprache.

https://europa.eu/european-union/about-eu/easy-to-read_de



Das Europäische Parlament.

In der EU sollen auch die Bürger_innen mitentscheiden.

Bürger_innen ist ein anderes Wort für: Menschen in einem Land.

Aber es können sich **nicht** alle Bürger_innen aus ganz Europa treffen und über Gesetze abstimmen.

Denn in Europa gibt es viele Millionen Bürger_innen.

Deshalb dürfen die Bürger_innen

Vertreter_innen wählen.

Die Vertreter_innen sprechen für alle Bürger_innen.

Diese Vertreter_innen heißen Abgeordnete.

Diese Abgeordneten machen für die Bürger_innen Politik.

Diese Abgeordneten arbeiten für die Bürger_innen im EU Parlament.



Bei der Europa-wahl am 26. Mai 2019 wählst du die Abgeordneten für das Europäische Parlament. Die Abgeordneten für das Europäische Parlament werden alle 5 Jahre neu gewählt.

Im EU Parlament gibt es 751 Abgeordnete.



Die Abgeordneten sprechen über Gesetze.

Und entscheiden:

Werden die Gesetze gemacht?

Die Abgeordneten entscheiden also:

Welche Veränderungen gibt es in der Europäischen Union?

Die 751 Abgeordneten im Europäischen Parlament kommen aus allen Ländern von der EU.

Große Länder haben viele Abgeordnete im EU Parlament.

Kleine Länder haben wenige Abgeordnete im EU Parlament.



Italien ist ein großes Land.

Italien hat 73 Abgeordnete im EU Parlament.

Diese 73 Abgeordneten vertreten die Bürger_innen von Italien.

Informationen für die Europa-wahl in Italien.

Wann ist die Europa-wahl 2019?

Am 26. Mai 2019 ist die Europa-wahl in Italien.

Das ist ein Sonntag.



Du kannst zur Wahl gehen:

Von 7 Uhr am Morgen bis um 23 Uhr am Abend.



Wer kann wählen?

Bei der Europa-wahl am 26. Mai 2019

können viele Menschen wählen:

- Die Menschen müssen 18 Jahre oder älter sein.
- Die Menschen müssen eine Staats-bürgerschaft aus der EU haben.

Staats-bürgerschaft heißt:

Die Menschen sind Bürger_innen von einem Staat.

Zum Beispiel haben die Menschen in Italien
die italienische Staats-bürgerschaft.



Zum Wählen brauchen die Bürger_innen:

- Die Identitäts-karte oder den Reise-pass.
- Und den Wahl-ausweis.

Wichtig!

Auch Menschen mit Lern-schwierigkeiten dürfen wählen.

Auch Menschen mit einem Sachwalter
oder einer Sachwalterin dürfen wählen.

Auch entmündigte Menschen dürfen wählen.



Was ist ein Wahl•ausweis?

Du brauchst einen Wahl•ausweis.

Dann kannst du wählen.

Ohne Wahl•ausweis kann du **nicht** wählen.

Der Wahl•ausweis ist aus Papier.

Der Wahl•ausweis hat mehrere Seiten.

Auf der ersten Seite stehen viele Sachen.

Zum Beispiel:

- Dein Name.
- Deine Adresse.
- Deine Wahl•ausweis•nummer.
- Und wo du wählen musst.

Unione Europea - Europäische Union
Repubblica Italiana - Italienische Republik
TESSERA ELETTORALE - WAHLAUSWEIS
N. 063231697

Comune di - Gemeinde

Cognome - Familienname

Nome - Vorname

Luogo e data di nascita - Geburtsort und Geburtsdatum

Data di rilascio - Datum der Ausstellung

Il Sindaco/Il Commissario
Der Bürgermeister/Der Kommissar

Numero Tessera - Nummer der Tessera

Sezione della Sezione N. - Eintragung in der Wahlsektion

Indirizzo della sezione - Anschrift der Wahlsektion

Indirizzo dell'elettore/elettice - Anschrift des Wählers/Wählerin

Data di aggiornamento - Datum der Aktualisierung

Il Sindaco/Il Commissario
Der Bürgermeister/Der Kommissar

Den Wahl•ausweis nimmst du mit zur Wahl.

Nach der Wahl bekommst du einen Stempel.

SPAZI PER LA CERTIFICAZIONE DEL VOTO - FELDER ZUR BESCHEINIGUNG ÜBER DIE ERFOLGTE STIMMABGABE

1	2	3	4	5	6	7	8	9	10	11	12	13	14	15	16	17	18
DATA DELLA VOTAZIONE DATA DEL RIFUGIAMENTO		DATA DELLA VOTAZIONE DATA DEL RIFUGIAMENTO		DATA DELLA VOTAZIONE DATA DEL RIFUGIAMENTO		DATA DELLA VOTAZIONE DATA DEL RIFUGIAMENTO		DATA DELLA VOTAZIONE DATA DEL RIFUGIAMENTO		DATA DELLA VOTAZIONE DATA DEL RIFUGIAMENTO		DATA DELLA VOTAZIONE DATA DEL RIFUGIAMENTO		DATA DELLA VOTAZIONE DATA DEL RIFUGIAMENTO		DATA DELLA VOTAZIONE DATA DEL RIFUGIAMENTO	
BOLLO DELLA SEZIONE ESEMPLI: CON SEGRETARI		BOLLO DELLA SEZIONE ESEMPLI: CON SEGRETARI		BOLLO DELLA SEZIONE ESEMPLI: CON SEGRETARI		BOLLO DELLA SEZIONE ESEMPLI: CON SEGRETARI		BOLLO DELLA SEZIONE ESEMPLI: CON SEGRETARI		BOLLO DELLA SEZIONE ESEMPLI: CON SEGRETARI		BOLLO DELLA SEZIONE ESEMPLI: CON SEGRETARI		BOLLO DELLA SEZIONE ESEMPLI: CON SEGRETARI		BOLLO DELLA SEZIONE ESEMPLI: CON SEGRETARI	

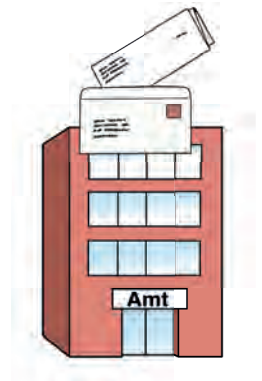
Ist dein Wahl•ausweis schon voll mit Stempeln?

Dann brauchst du einen neuen Wahl•ausweis.

Was musst du jetzt tun?

Du gehst zum Wahl•amt in deiner Gemeinde.
 Das Wahl•amt ist ein Büro in deiner Gemeinde.
 Das Wahl•amt macht Wahl•ausweise.
 Und gibt dir Informationen zu den Wahlen.

Du gibst dem Wahl•amt deinen alten Wahl•ausweis.
 Dann bekommst du einen neuen Wahl•ausweis.



Die Öffnungs•zeiten vom Wahl•amt sind in Südtirol unterschiedlich.
 Einige Wahl•ämter haben länger offen.
 Einige Wahl•ämter haben kürzer offen.
 Aber bei der Europa•wahl am 26. Mai 2019
 haben alle zur gleichen Zeit offen:
 Von 7 Uhr am Morgen bis 23 Uhr am Abend.



Wer wird bei der Europa•wahl gewählt?

Bei der Europa•wahl am 26. Mai werden in Italien
 73 Politiker_innen für das EU Parlament gewählt.
 Diese 73 Politiker_innen arbeiten dann im Europäischen Parlament
 für die Bürger_innen aus Italien.
 Politiker_innen im EU Parlament heißen:
 Abgeordnete.



Du kannst die 73 Abgeordneten **nicht** direkt wählen.
 Du wählst die Parteien.
 Bekommen Parteien viele Stimmen?
 Dann können diese Parteien viele Abgeordnete ins EU Parlament schicken.
 Bekommen Parteien wenige Stimmen?
 Dann können diese Parteien
 wenige oder **keine** Abgeordnete ins EU Parlament schicken.

Wie wird gewählt?

Bei der Europa-wahl gibt es in Italien

5 Wahl-kreise.

Die 5 Wahl-kreise heißen so:

- Nord-west-italien.
- Nord-ost-italien.
- Mittel-italien.
- Süd-italien.
- Inseln.

Südtirol gehört zum Wahl-kreis Nord-ost-italien.

Nord-ost-italien ist der blaue Wahl-kreis auf dem Bild.

Im Wahl-kreis Nord-ost-italien sind diese Regionen dabei:

- Trentino-Südtirol.
- Veneto.
- Emilia-Romagna.
- Und Friaul-Julisch-Venetien.



Ein Wahl-kreis heißt:

Mehrere Regionen von Italien gehören für die Europa-wahl zusammen.

Alle Bürger_innen von diesem Wahl-kreis können die gleichen Parteien und die gleichen Politiker_innen wählen.

Du kannst eine Partei aus deinem Wahl-kreis wählen.

Partei heißt:

Eine Partei ist **eine** Gruppe von Männern und Frauen.

Diese Gruppe denkt über wichtige Dinge gleich.

Diese Gruppe macht zusammen Politik.

Bei der Europa•wahl können nur große Parteien mit•machen.
Kleine Parteien müssen sich mit großen Parteien zusammen•tun.
So können auch Politiker_innen von kleinen Parteien
ins EU Parlament kommen.

Alle großen Parteien aus deinem Wahl•kreis überlegen sich:

Welche Politiker_innen von unserer Partei
möchten Abgeordnete für das EU Parlament werden?

Die großen Parteien machen dann eine Liste.

Auf dieser Liste sind der Name
und das Bild von der Partei.

Auf dieser Liste stehen auch die Politiker_innen von dieser Partei.



Du wählst zum Beispiel eine Partei.

Das bedeutet:

Du wählst die Liste von dieser Partei.

Du wählst die Partei und ihre Politiker_innen.

Wichtig!

Überlege also gut:

Welche Partei hat gute Ziele für mich?

Welche Partei macht gute Sachen für mich?

Welchem Politiker oder welcher Politikerin vertraue ich?



Wie ich wähle.

Wo ich wähle.

Auf der ersten Seite von deinem Wahl•ausweis steht ein Ort.

Zum Beispiel:

Die Adresse von einer Schule.

Dort musst du wählen.

Das ist die Wahl•sektion.

In jeder Wahl•sektion gibt es Wahl•lokale.

Das sind die Räume zum Wählen.



Wichtig!

In Italien müssen alle Wahl•lokale barriere•frei sein.

Barriere•frei heißt:

Menschen kommen mit einem Roll•stuhl ins Wahl•lokal.

Menschen kommen mit einer anderen Geh•hilfe ins Wahl•lokal.

So können alle Menschen wählen.



Was ich zum Wählen mit•nehme.

Du musst deine Identitäts•karte mit•nehmen.

Und du musst deinen Wahl•ausweis mit•nehmen.

Wie ich mich im Wahl•lokal anmelde.

Manchmal warten viele Menschen vor dem Wahl•lokal.

Dann musst du auch warten.

Und dich in die Reihe stellen.

Bist du an der Reihe?

Dann gehst du in den Raum hinein.

Hinter einem Tisch sitzen Menschen.

Diese Menschen heißen Stimm•zähler_innen.

Du musst den Stimm•zähler_innen deine Identitäts•karte geben.

Und deinen Wahl•ausweis.

Dann gibt dir die Stimm•zählerin einen Stimm•zettel.

Der Stimm•zettel ist zusammen•gefaltet.

Die Stimm•zählerin gibt dir auch einen Bleistift.

Die Stimm•zählerin sagt vielleicht zu dir:

Du kannst in diese Wahl•kabine gehen.

Diese Wahl•kabine ist frei.

Wahl•kabine heißt:

Die Wahl•kabine ist wie eine Umkleide•kabine
in einem Geschäft.

Es gibt einen Vorhang.

So können Menschen den Vorhang zu machen.

Und wählen.

Und **niemand** kann zuschauen.

Die Wahl ist geheim.

Sagen die Stimm•zähler_innen **nichts**?

Dann suchst du dir selber eine freie Wahl•kabine aus.



Was ich in der Wahl-kabine mache.

Du gehst in die Wahl-kabine hinein.
Und machst den Vorhang hinter dir zu.
Du machst den Stimm-zettel auf.



Wie wähle ich eine Partei?

Du machst den Stimm-zettel auf.
Dann siehst du viele Bilder.
Diese Bilder heißen auch Listen-zeichen.
Jede Partei hat ein anderes Bild.

Du kannst **nur eine Partei** wählen.
Suche das Bild von dieser Partei.
Dann machst du mit dem Bleistift
ein Kreuz auf das Bild von dieser Partei.
Jetzt hast du die Partei gewählt.
Das ist das Wichtigste.
Deine Stimme ist jetzt gültig.

Auf dem Stimm-zettel siehst du
die Bilder von den Parteien.
Du musst eine Partei auswählen.



Hier ein Beispiel:

Der alte Stimm-zettel von der Europa-wahl 2014

Wie wähle ich eine Politikerin oder einen Politiker?

Neben dem Bild mit deinem Kreuz sind 3 leere Zeilen.

Auf jede Zeile kannst du den Namen von einer Politikerin oder von einem Politiker schreiben.

Die Politiker_innen müssen zur Partei mit deinem Kreuz gehören.

Neben dem Bild von der Partei siehst du 3 leeren Zeilen.

Hier kannst du die Namen der Politiker_innen schreiben.



Hier ein Beispiel:

Der alte Stimmzettel von der Europa-wahl 2014

Du kannst auch **niemanden** wählen.

Oder nur 1 Politiker_in.

Oder 2 Politiker_innen.

Schreibe immer den Vornamen und den Nachnamen.

Willst du 3 Politiker_innen aufschreiben?

Dann musst du:

2 Frauen und 1 Mann wählen.

Oder:

2 Männer und 1 Frau wählen.


Wichtig!

Du darfst **nicht** nur 3 Männer wählen.

Oder nur 3 Frauen.

Machst du das?

Dann ist deine 3. Stimme **nicht** gültig!



Du hast deinen Stimm•zettel fertig ausgefüllt?

Dann faltest du den Stimm•zettel wieder zusammen.

Und du nimmst den Stimm•zettel und den Bleistift.

Und gehst aus der Wahl•kabine heraus.

Dann gibst du den Stimm•zettel und den Bleistift dem Stimm•zähler zurück.

Der Stimm•zähler wirft deinen Stimm•zettel in die Wahl•urne.

Die Wahl•urne ist ein großer Karton.

Oben gibt es eine Öffnung.

Alle Stimm•zettel werden in den Karton geworfen.



Der Stimm•zähler macht jetzt einen Stempel in deinen Wahl•ausweis.

Der Stempel bedeutet:

Du hast bei dieser Wahl mit•gemacht.



Der Stimm•zähler gibt dir den Wahl•ausweis zurück.

Der Stimm•zähler gibt dir auch deine Identitäts•karte zurück.

Du hast gewählt.

Deine Stimme ist sehr wichtig.



Nach der Europa•wahl.

Die Stimmen werden ausgezählt.

Das Wahl•lokal macht um 23 Uhr zu.

Die Stimmzähler_innen zählen jetzt die Stimm•zettel aus der Wahl•urne.

In ganz Südtirol werden die Stimm•zettel gezählt.

In ganz Italien werden die Stimm•zettel gezählt.

In allen Ländern von der EU werden die Stimm•zettel gezählt.

Die Stimm•zähler_innen zählen die Kreuze von den Parteien.

Und die Namen von den Politiker_innen.

Sind alle Stimm•zettel gezählt?

Dann wissen die Menschen in Italien:

Das ist das Wahl•ergebnis.

Das heißt:

Die Menschen haben jetzt genaue Zahlen.

Diese Partei hat viele Stimmen bekommen.

Diese Partei hat wenige Stimmen bekommen.

Und diese Politiker_innen haben am meisten Stimmen bekommen.

Nun wissen die Menschen:

Diese Politiker_innen dürfen die Bürger_innen aus Italien im EU Parlament vertreten.

Diese Politiker_innen arbeiten für die nächsten 5 Jahre im EU Parlament.

Diese Abgeordneten machen für mich Politik.



So haben die Menschen gewählt.

Vom Wahl•ergebnis kannst du hören oder lesen:

In der Zeitung

Im Fernsehen.

Im Radio.

Im Internet.

Von Freunden oder von der Familie.



Nach der Europa•wahl sprechen die Menschen
viel über die Wahl.

Die Wahl ist nun vorbei.

Und du hast gewählt.

Das war wichtig!





LEBENSILFE
ONLUS



Selbst•vertretungs•gruppe

People First Südtirol

Lebenshilfe ONLUS

Galileo-Galilei-Straße 4/c

39100 Bozen

0471 06 25 27

peoplefirst@lebenshilfe.it

www.peoplefirst.bz.it

